

PATERA PENDELLEUCHE

Patera Pendelleuchte - 5741481695

Die kugelförmige Pendelleuchte strahlt einen blendfreien Lichtschein ab, der von den kleinen rautenförmigen Zellen reflektiert wird, aus denen sich die Leuchte zusammensetzt. Durch die Struktur der Leuchte wird sichergestellt, dass das Licht ab einem Blickwinkel von 45 Grad blendfrei ist. Gleichzeitig strahlt die Leuchte nach unten gerichtetes Licht sowie einen Lichtschein nach oben ab, der die Decke beleuchtet und so die Umgebung in eine angenehme Atmosphäre taucht. Jede einzelne Zelle verleiht dem Licht Form. Es entstehen sanfte Übergänge zwischen direktem und reflektiertem Licht, wodurch die bemerkenswerte Strahlkraft der kugelförmigen Leuchte besonders betont wird.



Øivind Slaatto

Øivind Slaatto (geboren 1978) ist einer der vielversprechenden Designer Dänemarks, der für seine schlichten und poetischen Lösungen anerkannt ist. Für Øivind ist die Natur die wichtigste Inspirationsquelle. Von hier aus versucht er, Eigenschaften wie Rationalität, Logik und nicht zuletzt Harmonie in seine Designs zu übertragen.



INGENIØR'NE



Product info

Umweltbezogene Produktangaben

Dieses Produkt entspricht den Anforderungen der EU-Richtlinien 2011/65 (RoHS-Richtlinie) und 2015/863. Dieses Produkt ist so konzipiert, dass es vollständig zerlegt und wiederverwendet werden kann.

Information

Wenden Sie sich bezüglich LED-Ersatzsets bitte an Louis Poulsen. Die LED-Technologie unterliegt stetiger Innovation. Die aufgeführten Spezifikationen beziehen sich auf die zum Druckzeitpunkt aktuelle Technologie.

Montage

E27: Ø300: Kabel 2x0,75mm². Ø450/Ø600: Kabel, 2 x 1,0 mm². Ø900): Kabel 3x1mm² und Drahtseil. Baldachin: Vorhanden. Kabellänge: 4m. LED: Ø450/Ø600/Ø900: Kabel, 2 x 0,75 mm² und Drahtseil. Treiber im Baldachin untergebracht. Kabellänge: 4m.

Farbe

Weiß, matt beschichtet.

Material

Schirm: Geschnittene PVC-Folie, matt. Aufhängung: Matt verchromtes Aluminium und Acryl-Druckguss.

Größen und Gewicht

abmessung x Höhe x Länge (mm) | 600 x 608 x 600 Max. 5,7 kg | 450 x 433 x 450 Max. 4,7 kg | 900 x 865 x 900 Max. 11,5 kg | 300 x 305 x 300 Max. 2,0 kg

Schutzklasse

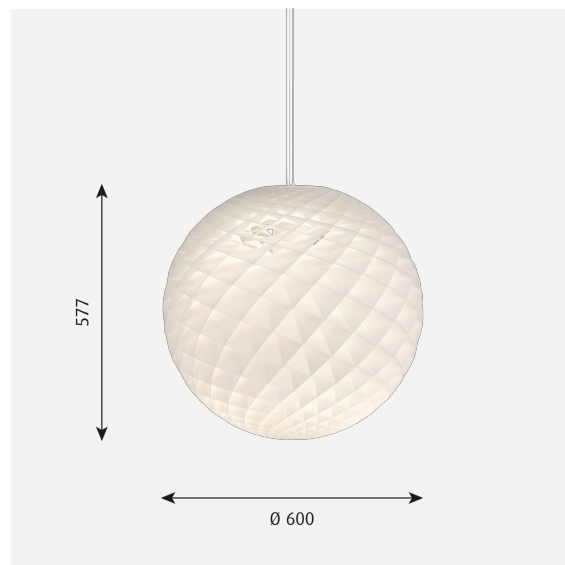
Schutzart IP20. LED: Schutzklasse I. E27 Schutzklasse II.

Leuchtmittel

LED 3000K 65W
Lumen: 4272

Information

Wenden Sie sich bezüglich LED-Ersatzsets bitte an Louis Poulsen. Die LED-Technologie unterliegt stetiger Innovation. Die aufgeführten Spezifikationen beziehen sich auf die zum Druckzeitpunkt aktuelle Technologie.



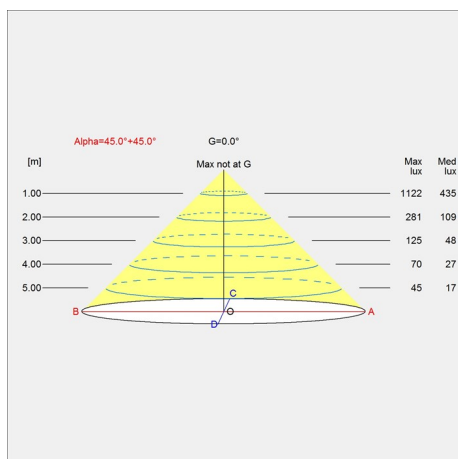
Ähnliche Produkte



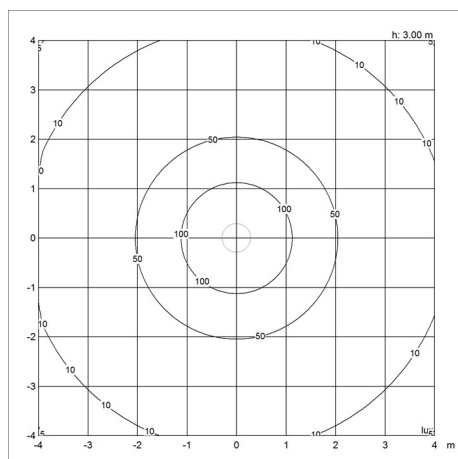
Patera Oval Pendelleuchte

Diagramme der Lichtverteilung

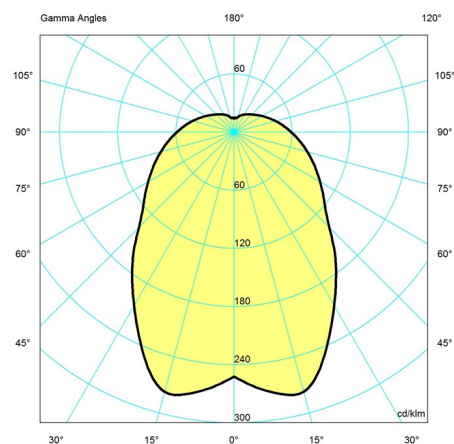
Cartesian



Isolux



Polar



Ersatzteile

Product

Baldachin weiss 2-teilig tophat®
 PATERA 450 SUSP MAX 60W E27 CL.II
 PATERA 600 SUSP MAX 100W CL.II E27
 PATERA 900 SUSP 100W E27 CL.I
 Patera Ø300 E27 aufhängung 40W

Variant number

5749329034
 5741099207
 5741099139
 5741099964
 5741106750

Technische daten

Farbe	White	Länge	600
Breite	600	Höhe	608
Höhe eingebaut	-	IP class	20
Klasse	I	Netto Gewicht	5.7
Standby (W)	0,97	Leistungsfaktor (P = 100 % / P = 50 %)	-
Inrush Current	43,5 A / 210 µs	Leuchtmittel	LED 3000K 65W

Patera Pendelleuchte

Kelvin	3000
SDCM	3
Watt	65
Light control	Bluetooth
UGR Transversal / Axial	16.2/16.2
Driver life	>100.000

CRI	90
Lumen	4272
Efficacy	66
Min. Dim Level (%)	1
L80B50 (Std)	>100.000