

PH 5-4½ & PH 6½-6

PH 5-4½ & PH 6½-6 - 5741085868

Der trompetenförmige obere Schirm sorgt für die Beleuchtung des Bereichs über den drei Schirmen, die das Licht primär nach unten leiten. Eine Bodenschale und ein Abblending sichern aus allen Winkeln gegen Blendung ab. Das Licht ist unter der Leuchte am kräftigsten. Die Schirme sind mattweiß beschichtet, was hohen Lichtkomfort gewährleistet.



Poul Henningsen

Poul Henningsen wurde in Kopenhagen als Sohn der berühmten dänischen Schauspielerin Agnes Henningsen geboren. Er hat keinen Abschluss als Architekt gemacht, studierte aber von 1911-1914 an der Technischen Schule Frederiksberg und dann von 1914-17 am Technischen Kolleg in Kopenhagen.



Musashino Academia Musicae



Statsministeriet

Product info

Information

PH 5-4½: LED Upgrade kit passt in alle Leuchten PH 5-4½ E27 die nach 1983 produziert wurden. PH 6½-6: Der LED Einsatz passt in alle Leuchten PH 6½-6 E27/E40 die nach 1999 produziert wurden. Für PH 6½-6 mit Produktionsdatum vor 1999 benötigen Sie ein Renovierungs- Kit, welches als Zubehör lieferbar ist. Bitte beachten Sie dass der LED Einsatz nicht in PH 6½-6 mit HIT Bestückung einbaubar ist. Wenden Sie sich bezüglich LED-Ersatzsets bitte an Louis Poulsen.

Montage

PH 5-4½ (E27): Kabel 3x0,75mm². Baldachin: vorhanden. Kabellänge: 3m. PH 5-4½ (LED): Kabel 2x1,5mm². Baldachin: vorhanden. Treiber im LED-Baldachin verbaut. Kabellänge: 4m. PH 6½-6 (LED): Kabel 2x1mm² & Drahtseil. Treiber ist im Baldachin oder in einem externen Treiberkasten verbaut. Kabellänge: 4m. Maximaler Abstand zwischen externem Treiberkasten und Leuchte: 20m.

Farbe

Weiß, nasslackiert.

Material

Schirme: Gezogenes Aluminium. Ablendschirm: Blau, gezogenes Aluminium. Aufhängung: Gezogenes Aluminium oder gezogener Stahl. Verbindungsstäbe: Gewalztes Aluminium, mattverchromt.

Größen und Gewicht

abmessung x Höhe x Länge (mm) | 466 x 318 x 466 Max. 3,6 kg | 650 x 500 x 650 Max. 8,6 kg

Schutzklasse

Schutzart IP20. Schutzklasse I.

Leuchtmittel

1x70W E27

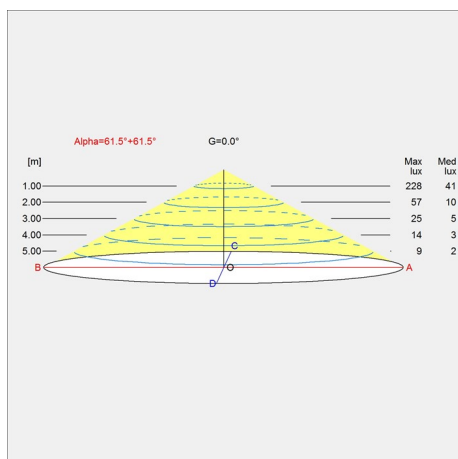
Information

PH 5-4½: LED Upgrade kit passt in alle Leuchten PH 5-4½ E27 die nach 1983 produziert wurden. PH 6½-6: Der LED Einsatz passt in alle Leuchten PH 6½-6 E27/E40 die nach 1999 produziert wurden. Für PH 6½-6 mit Produktionsdatum vor 1999 benötigen Sie ein Renovierungs- Kit, welches als Zubehör lieferbar ist. Bitte beachten Sie dass der LED Einsatz nicht in PH 6½-6 mit HIT Bestückung einbaubar ist. Wenden Sie sich bezüglich LED-Ersatzsets bitte an Louis Poulsen.

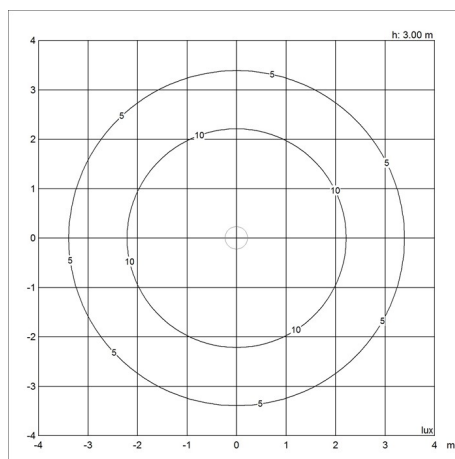


Diagramme der Lichtverteilung

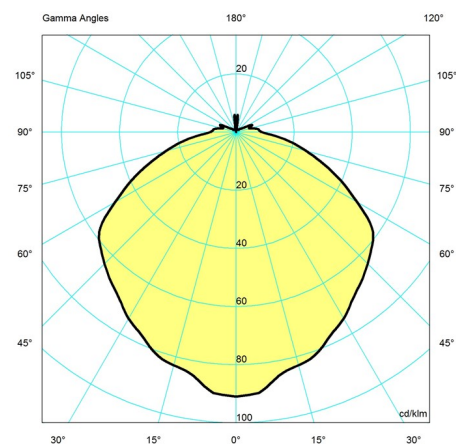
Cartesian



Isolux



Polar



Ersatzteile

Product

Baldachin weiss 2-teilig tophat®
BOTTOM ASSEMBLY COMPLETE PH 5-4½

Variant number

5749329034
5741481815

Technische daten

Farbe	White	Länge	466
Breite	466	Höhe	318
Höhe eingebaut	-	IP class	20
Klasse	I	Netto Gewicht	2.5
Standby (W)	-	Leistungsfaktor (P = 100 % / P = 50 %)	-
Inrush Current	-	Leuchtmittel	1x70W E27
Kelvin	-	CRI	-
SDCM	-	Lumen	791

Watt	21
Light control	-
UGR Transversal / Axial	14.2/14.2
Driver life	-

Efficacy	38
Min. Dim Level (%)	-
L80B50 (Std)	-