

NJP MINI TISCHLEUCHE


NJP Mini Tischleuchte - 5744168122

Die Leuchte strahlt ein sanftes, diffuses, nach unten gerichtetes und blendfreies Licht ab. Beim Einschalten nimmt die Lichtstärke bis zu einer festgelegten Helligkeitsstufe zu und beim Ausschalten wieder ab. Zudem verfügt die Leuchte über eine Timer-Funktion, mit der die Beleuchtung nach vier bzw. acht Stunden automatisch ausgeschaltet werden kann. Für ihre relativ kleine Größe liefert die Leuchte eine großflächige Lichtverteilung. Dabei sorgt die weiß lackierte Innenseite des Schirms für eine angenehme Lichtabstrahlung. Mit dem stufenlosen Dimmer kann die Beleuchtung individuell angepasst werden – von 15 bis 100%. Der Leuchtenarm besitzt einen festen Winkel von 15° und kann um 342° um den Fuß gedreht werden. Der Leuchtenkopf hingegen kann geneigt und gedreht werden, um die Lichtabstrahlung zu lenken.



nendo

nendo Design-Studio steht synonym für den Designer Oki Sato, der 1977 im kanadischen Toronto geboren wurde. Er gründete nendo im Jahr 2002. nendo ist das japanische Wort für 'Ton', oder genauer gesagt: Modelliermasse, wie etwa Plastilin.



Product info

Information

Der Leuchtenarm besitzt einen festen Winkel von 15°. Der Leuchtenkopf kann geneigt und gedreht werden. Der Leuchtenarm kann um 342° um den Fuß gedreht werden. Eine einzelne Taste am Leuchtenkopf dient zum Ein-/Ausschalten und Dimmen. Beim Ein-/Ausschalten nimmt die Lichtstärke langsam zu/ab. Stufenlose Dimmung ermöglicht ein individuelles Anpassen der Lichtstärke zwischen 15 und 100 %. Die Timerfunktion schaltet das Licht automatisch nach vier oder acht Stunden ab. Es kann eine feste Helligkeitsstufe eingestellt werden, mit der die Leuchte jedes Mal eingeschaltet wird, wenn sie an das Stromnetz angeschlossen wird.

Montage

Montage: Grundplatte. Kabel: PVC-Kabel. Kabellänge: 2,5 m. Stufenlose Dimmung zwischen 15 und 100%. Timer-Funktion: 4 Stunden/8 Stunden. Schalter: Schalter am Leuchtenkopf. LED-Treiber: separat, zum Anschließen an eine Steckdose. Weißes Kabel bei der Ausführung in Weiß und Zartrosa. Alle anderen Ausführungen verfügen über ein schwarzes Kabel.

Farbe

Weiß, Schwarz, Hellgrau Alu, Rosébraun, Zartrosa, Petrolblau oder Taupe, pulverbeschichtet.

Material

Fuß: Stahl. Leuchtenarm und -kopf: Aluminium.

Größen und Gewicht

abmessung x Höhe x Länge (mm) | 160 x 415 x 160 Max. 2,9 kg

Schutzklasse

Schutzart IP20. Schutzklasse II.

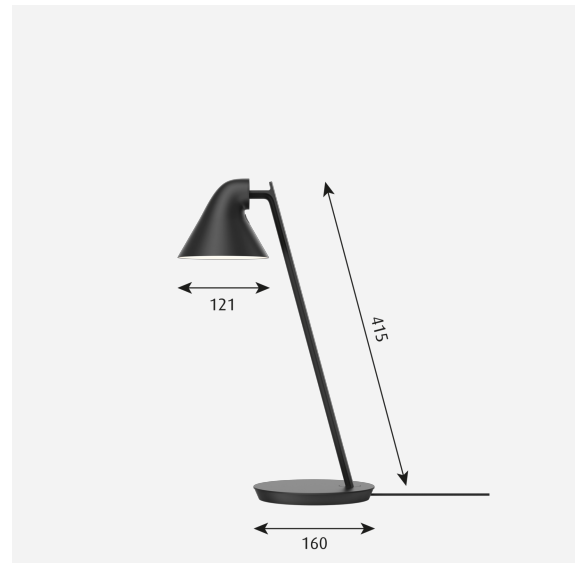
Leuchtmittel

LED 2700K 10W
Lumen: 418

Information

Der Leuchtenarm besitzt einen festen Winkel von 15°. Der Leuchtenkopf kann geneigt und gedreht werden. Der Leuchtenarm kann um 342° um den Fuß gedreht werden.

Eine einzelne Taste am Leuchtenkopf dient zum Ein-/Ausschalten und Dimmen. Beim Ein-/Ausschalten nimmt die Lichtstärke langsam zu/ab. Stufenlose Dimmung ermöglicht ein individuelles Anpassen der Lichtstärke zwischen 15 und 100 %. Die Timerfunktion schaltet das Licht automatisch nach vier oder acht Stunden ab. Es kann eine feste Helligkeitsstufe eingestellt werden, mit der die Leuchte jedes Mal eingeschaltet wird, wenn sie an das Stromnetz angeschlossen wird.



Ähnliche Produkte



NJP Tischleuchte



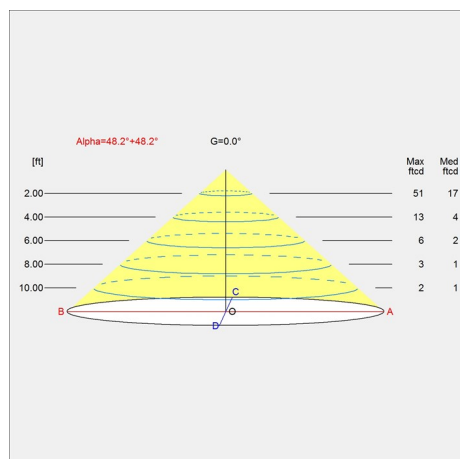
NJP Wandleuchte



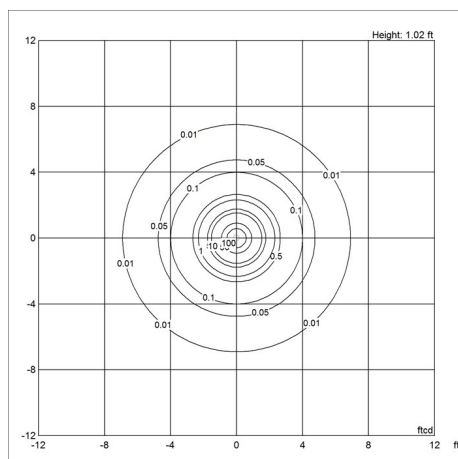
NJP Stehleuchte

Diagramme der Lichtverteilung

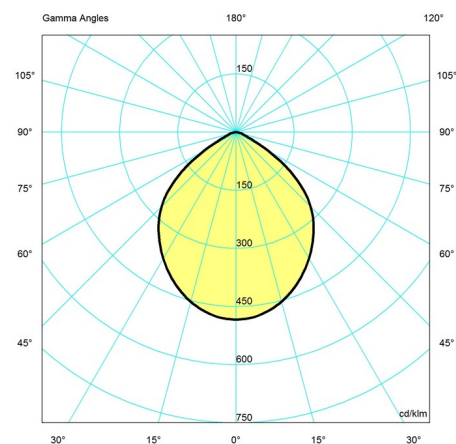
Cartesian



Isolux



Polar



Technische daten

Farbe	Black (RAL 9011 G: 30)
Breite	160
Höhe eingebaut	-
Klasse	II
Standby (W)	-
Inrush Current	-
Kelvin	2700
SDCM	3
Watt	10
Light control	-
UGR Transversal / Axial	20.5/20.5
Driver life	>50.000

Länge	160
Höhe	415
IP class	-
Netto Gewicht	2.9
Leistungsfaktor (P = 100 % / P = 50 %)	-
Leuchtmittel	LED 2700K 10W
CRI	97
Lumen	418
Efficacy	42
Min. Dim Level (%)	-
L80B50 (Std)	>100.000